

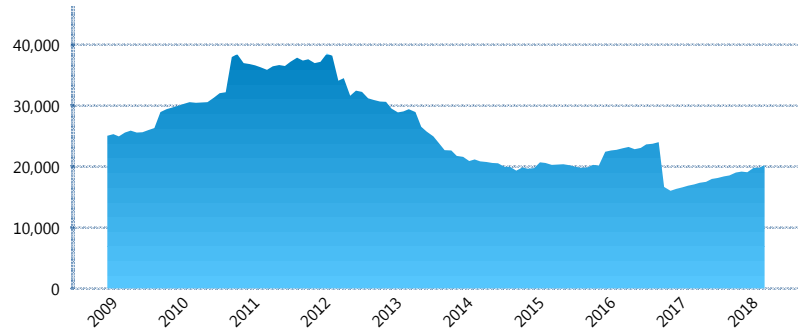
### I. INFORMACIÓN FINANCIERA

#### I) Detalles del Fondo

Detalles del Fondo	
Razón Social	Más Pensión Siefore Básica 1, S.A. de C.V.
Inicio de Operaciones	04/12/2008
Tipo de Fondo	Básica
Clave Bolsa	MASBAS1
Activos Administrados *	20,223
ISIN	MX54MA050031
Comisión Anual	0.85%
Administrador	Fondo Nacional de Pensiones de los Trabajadores al Servicio del Estado (PENSIONISSSTE)
Director General	Ing. José María de la Torre Vereza
Presidente del Consejo	José Reyes Baeza Terrazas

#### Activos Administrados \*

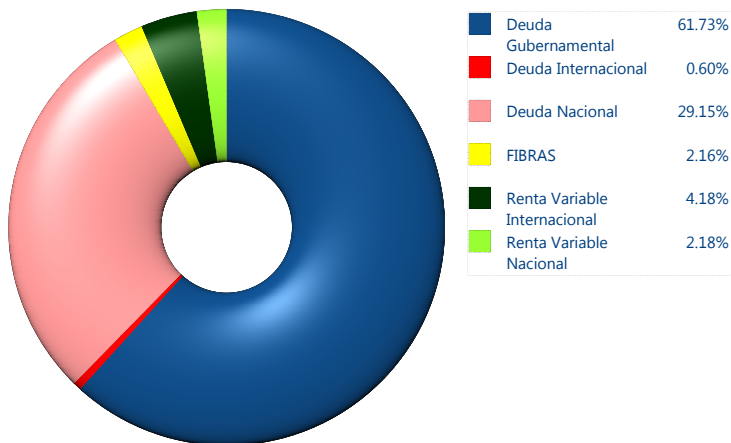
\$20,223



\*Cifras en millones de pesos

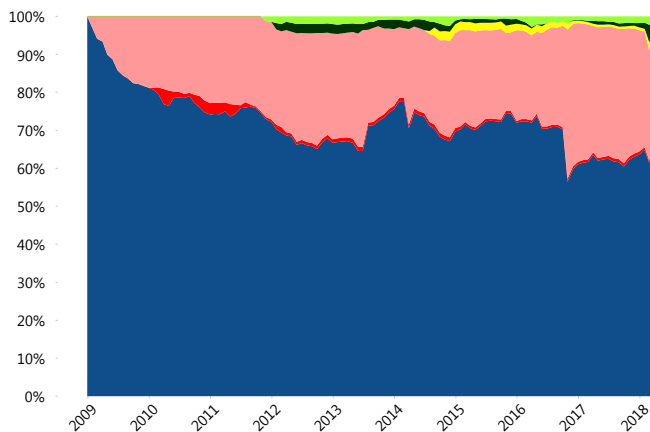
Contiene el efecto de fusiones, cortes transversales y transferencias por edad. Para mayor información consultar: <http://www.consar.gob.mx/gobmx/Aplicativo/Factsheets/EC/ECSAR.pdf>

#### II) Inversiones



Tipo de Instrumento		PensionISSSTE (SB1)	Sistema Básicas 1**
Renta Variable Nacional	Renta Variable Nacional	2.18%	2.20%
	<b>Total</b>	<b>2.18%</b>	<b>2.20%</b>
Renta Variable Internacional	Renta Variable Internacional	4.18%	4.89%
	<b>Total</b>	<b>4.18%</b>	<b>4.89%</b>
FIBRAS	FIBRAS	2.16%	1.52%
	<b>Total</b>	<b>2.16%</b>	<b>1.52%</b>
Deuda Nacional	Aerolíneas	0.84%	0.16%
	Alimentos	1.23%	0.59%
	Automotriz	0.00%	0.03%
	Banca de Desarrollo	1.68%	2.24%
	Bancario	0.41%	1.27%
	Bebidas	0.49%	0.73%
	Cemento	0.00%	0.03%
	Centros Comerciales	0.12%	0.08%
	Consumo	0.00%	0.52%
	Empresas Productivas del Estado	8.65%	4.40%
	Estados	2.77%	1.22%
	Europeos	0.14%	2.62%
	Grupos Industriales	0.19%	0.67%
	Infraestructura	7.85%	4.88%
	Inmobiliario	0.00%	0.01%
	Otros	0.70%	1.26%
	Papel	0.17%	0.17%
Serv. Financieros	0.54%	0.41%	
Telecom	0.64%	0.97%	
Transporte	0.17%	0.39%	
Vivienda	2.57%	2.54%	
<b>Total</b>	<b>29.15%</b>	<b>25.18%</b>	
Deuda Internacional	Deuda Internacional	0.60%	1.42%
	<b>Total</b>	<b>0.60%</b>	<b>1.42%</b>
Deuda Gubernamental	BONDESD	0.09%	0.26%
	BONOS	12.47%	9.24%
	BPA182	0.76%	2.58%
	CBIC	2.99%	4.79%
	CETES	4.76%	3.69%
	DEPBMX	0.00%	0.04%
	REPORTO	3.95%	2.46%
	UDIBONO	36.69%	41.07%
UMS	0.00%	0.66%	
<b>Total</b>	<b>61.73%</b>	<b>64.80%</b>	
<b>Total</b>	<b>100.00%</b>	<b>100.00%</b>	

#### Evolución de Inversiones



\*\*Considera las inversiones de todo el grupo de SIEFORES Básicas 1  
Cifras al cierre de marzo de 2018

### III) Desempeño

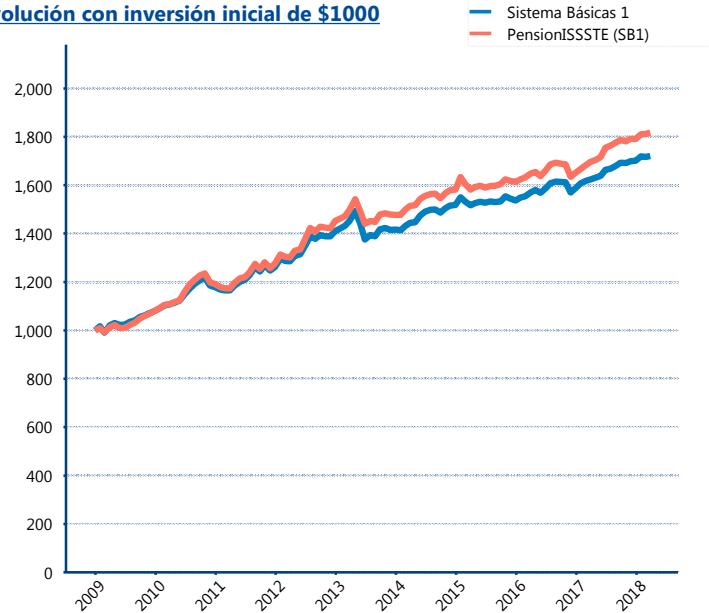
#### Rendimiento Bolsa

Tipo	PensionISSSTE (SB1)	Sistema Básicas 1
1 año	7.11%	6.09%
2 años	5.12%	4.81%
3 años	4.62%	4.20%
5 años	3.85%	3.39%

#### Indicador de Rendimiento Neto

Siefore	IRN %
Inbursa (SB1)	4.84%
<b>PensionISSSTE (SB1)</b>	<b>4.29%</b>
Profuturo (SB1)	4.26%
Azteca (SB1)	4.22%
Coppel (SB1)	4.07%
XXI-Banorte (SB1)	3.89%
Metlife (SB1)	3.83%
Banamex (SB1)	3.69%
Principal (SB1)	3.63%
SURA (SB1)	3.53%
Invercap (SB1)	3.42%
<b>Promedio Simple</b>	<b>3.97 %</b>
<b>Promedio Ponderado</b>	<b>3.98 %</b>

#### Evolución con inversión inicial de \$1000



Construido con el precio de la Siefore registrado en la Bolsa Mexicana de Valores

### IV) Medidas de sensibilidad y riesgos

#### Evolución del Plazo Promedio Ponderado

